SKB
SICHERHEITSKONZEPTE BREUER



Montageanleitung
Manual of Installation

Primo 5 ST

Manual of installation

Montageanleitung

Montageanleitung (1) und Sicherheitshinweise (2) beachten.
Eine Dokumentation ist als Nachweis für die ordnungsgemäße Montage erforderlich.

Comply with the manual of installation (1) and safety instructions (2).
A documentation is required as proof of proper installation.

Neem de montagehandleiding (1) en de veiligheidsinstructies (2) in acht.
Een documentatie is vereist als bewijs van een correcte montage.

Følg monteringsvejledningen (1) og sikkerhedsanvisningerne (2).
En dokumentation er påkrævet som bevis for korrekt montering.

Följ monteringsanvisningarna (1) och säkerhetsanvisningarna (2).
En dokumentation krävs som bevis på korrekt montering.

Noudata asennusohjetta (1) ja turvallisuusohjeita (2).
Dokumentaatio vaaditaan asianmukaisen asennuksen osoittamiseksi.

Respecter la notice de montage (1) et les consignes de sécurité (2).
Une documentation est requise comme preuve d'un montage conforme.

Rispettare le istruzioni di montaggio (1) e le istruzioni di sicurezza (2).
Una documentazione è richiesta come prova della corretta installazione.

Respetar las instrucciones de instalación (1) y las instrucciones de seguridad (2).
Una documentación es necesaria como prueba de una instalación correcta.

Przestrzegać instrukcji montażu (1) oraz zasad bezpieczeństwa (2).
Dokumentacja jest wymagana jako dowód prawidłowego montażu.

Dodržujte montážní návod (1) a bezpečnostní pokyny (2).
Dokumentace je vyžadována jako doklad o správné montáži.

Tartsa be a szerelési útmutatót (1) és a biztonsági előírásokat (2).
A megfelelő szerelés igazolására dokumentáció szükséges.

Dodržiavajte návod na montáž (1) a bezpečnostné pokyny (2).
Dokumentácia je potrebná ako doklad o správnej montáži.

Upoštevajte navodila za montažo (1) in varnostna navodila (2).
Dokumentacija je potrebna kot dokazilo o pravilni montaži.

Levērojiet montāžas instrukciju (1) un drošības norādījumus (2).
Dokumentācija ir nepieciešama kā pareizas montāžas apliecinājums.

SKB

Montageschritte digital dokumentieren.

Digitally document all installation steps.



Jetzt QR Code scannen
und kostenlos starten

www.breuer-doku.com

Tools

Werkzeuge

Kontrollieren
Check

Markieren
Mark

Bohrhammer
Drill hammer

Stahlbohrer ⌀ 18 mm
Steel drill ⌀ 18 mm

Drehmomentschlüssel
Torque wrench

Stecknuss SW24
Socket nut SW24

Symbols

Symbole

Stahl
Steel

Stahldicke
Steel thickness

Bohrlochdurchmesser
Drill hole diameter

Anzugsdrehmoment
Installation torque

List of components

Stückliste

Primo 5 ST
Primo 5 ST

1x **M16-A2-50**
M16-A2-50

1x **M16**
M16

1x **M16**
M16



min. **S235**

min. **3 mm**



✓ 1



✓ 2

⌀ **18 mm**



✓ 3



✓ 4

www.sicherheitskonzepte-breuer.com

info@sicherheitskonzepte-breuer.com





Notes

Notizen

Contact

Kontakt

Bauvorhaben Construction project	**Sektion / Dachfläche** Section / Roof area
Baujahr Year of manufacture	**Chargennummer** Batch number
Montageunternehmen Installation company	**Monteur** Installer
Montagedatum Installation date	**Verbaute Anzahl** Quantity Installed
Unterschrift Signature	

- ◯ **Stahldicke: min. 3 mm**
  Steel thickness: min. 3 mm
- ◯ **Stahl: min. S235**
  Steel: min. S235



- ◯ **Tragfähigkeit des Stahluntergrunds sichergestellt**
  Ensured the load-bearing capacity of the steel structure



- ◯ **Bohrlochdurchmesser: ⌀ 18 mm**
  Drill hole diameter: ⌀ 18 mm
- ◯ **Bohrlöcher mit Rostschutz versehen**
  Drill holes treated with rust protection



- ◯ **Ankerstange: M16-A2-50**
  Anchor rod: M16-A2-50
- ◯ **Kontermutter(n): M16**
  Lock nut(s): M16
- ◯ **Unterlegscheibe(n): M16**
  Washer(s): M16
- ◯ **Sichergestellt, dass keine Kaltverschweißung auftritt**
  Ensured that no cold welding occurs

- ◯ **Anzugsdrehmoment: 40 Nm**
  Installation torque: 40 Nm
- ◯ **Typenschild gut sichtbar**
  Type label clearly visible



- ◯ **Einbauanleitung des Herstellers beachtet**
  Manufacturer's installation instructions were observed
- ◯ **abZ des Produktes wurde beachtet**
  abZ of the product was observed

SICHERHEITSKONZEPTE BREUER

Broekhuysener Straße 40
47638 Straelen
Tel: +49 2834 462 96 60
Fax: +49 2834 462 96 69
info@sicherheitskonzepte-breuer.com
www.sicherheitskonzepte-breuer.com

Version 05.10.26